



Comune di
Castel Ritaldi

Il Bilancio di Previsione per il Cittadino 2016

Sindaco
Reali Andrea

PREMESSA

La riduzione ormai costante della contribuzione dello Stato nei confronti degli enti locali e l'avvio del cosiddetto "federalismo municipale" ha determinato un ricorso sempre maggiore alle entrate provenienti direttamente ed indirettamente dai cittadini. Questa necessità, naturale conseguenza dell'affermarsi del principio di autonomia finanziaria, ha inciso fortemente sui rapporti tra l'Amministrazione comunale e la collettività amministrata.

I cittadini chiedono sempre più a chi li amministra di utilizzare le risorse messe loro a disposizione nel migliore dei modi, garantendo servizi efficienti ed evitando inutili sprechi. Le amministrazioni, allo stesso tempo, consapevoli che saranno giudicate sulla base dei risultati conseguiti, avvertono l'esigenza di avere con essi una comunicazione chiara e diretta, volta a far conoscere le decisioni prese rispetto alle problematiche presenti.

Il Bilancio di previsione rappresenta lo strumento operativo nel quale sono riassunti e sintetizzati in termini finanziari gli obiettivi ed i programmi che la Giunta ed il Consiglio si propongono di porre in essere nell'esercizio. La sua lettura però non risulta agevole per i non addetti ai lavori.

Per tale ragione con questo opuscolo l'Amministrazione si propone di diffonderne i contenuti attraverso un modo semplice e comprensibile con lo scopo di mettere i cittadini nelle condizioni di acquisire tutti gli elementi di giudizio necessari per valutarne l'operato.


Pertanto esso è stato pensato non come una incomprensibile sintesi di dati finanziari ma come una breve pubblicazione che con grafici e tabelle sia in grado, in modo schematico e con un



PREMESSA

linguaggio facilmente accessibile a tutti, di fornire indicazioni sulle principali entrate dell'Ente, sulle spese necessarie per l'erogazione di servizi alla collettività e sulle opere pubbliche che si prevedono di realizzare.

Ci auguriamo che il lavoro, portato avanti di concerto con gli uffici finanziari dell'Ente, possa risultare di vostro gradimento e mettere in luce il rapporto di collaborazione che si intende avere con l'intera cittadinanza fornendo ad essa strumenti per renderla partecipe delle scelte pubbliche.



Sindaco
Reali Andrea

GLI ORGANI DELL'ENTE

Il Sindaco:

Reali Andrea

0743/252843 / sindaco@comune.castel-ritaldi.pg.it

La Giunta Comunale:

MESCA SANTE

Lavori Pubblici, Manutenzioni e Ambiente

320/7983907 / assessore.mesca@comune.castel-ritaldi.pg.it

MILIANI ALESSIO

Sviluppo Economico, Bilancio e rapporti istituzionali

348/7272129 / assessore.miliani@comune.castel-ritaldi.pg.it

MARTINI TAMARA

Istruzione, Sociale, Turismo e Cultura

392/0100146 / assessore.martini@comune.castel-ritaldi.pg.it

ELISA SETTIMI

Pari Opportunità, Sport e Associazionismo

345/0120682 / elisa.settimi@libero.it

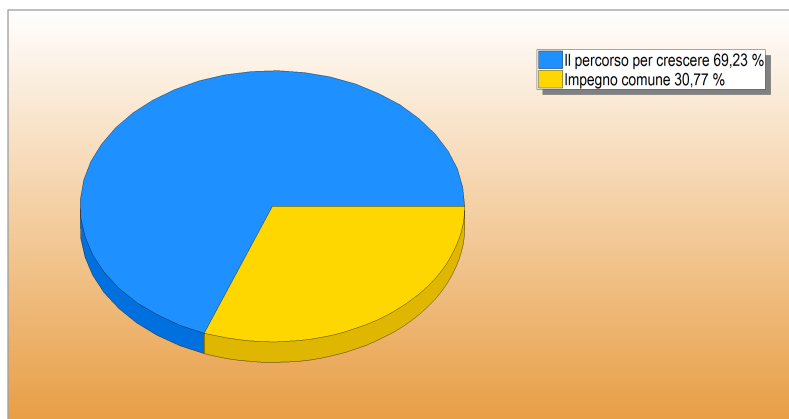
GLI ORGANI DELL'ENTE

Il Presidente del Consiglio:



Composizione del Consiglio:

REALI ANDREA	Il percorso per crescere
PERUZZI MIRKO	Il percorso per crescere
MESCA SANTE	Il percorso per crescere
MARZIOLI PIERLUIGI	Il percorso per crescere
FILIPPUCCI LISA	Il percorso per crescere
SETTIMI ELISA	Il percorso per crescere
CLEMENTINI GIORGIO	Il percorso per crescere
CELLI FEDERICO	Il percorso per crescere
MARTINI TAMARA	Il percorso per crescere
CIMARELLI DANIELE	Impegno comune
CELESTI LEONELLO	Impegno comune
MONTIONI CARLO	Impegno comune
SCARPONI FABIO	Impegno comune



IL TERRITORIO E LE STRUTTURE

Dati territoriali

Valore

Superficie complessiva kmq	
Strade comunali km	
Rete fognaria bianca km	
Rete fognaria nera km	
Rete fognaria mista km	
Rete acquedotto km	
Rete gas km	

Strutture

Numero

Asili nido	
Scuole materne	
Scuole elementari	
Scuole medie	
Residenze per anziani	

La popolazione

Popolazione al 31.12.2015	
Nuclei familiari	
Dipendenti comunali	
Alunni scuole materne	
Alunni scuole elementari	
Alunni scuole medie	

LA POPOLAZIONE

Andamento demografico della popolazione

Nati nell'anno

Deceduti nell'anno

Saldo naturale nell'anno

Immigrati nell'anno

Emigrati nell'anno

Saldo migratorio nell'anno

Tasso natalità nell'anno

Tasso mortalità nell'anno

Composizione della popolazione per età

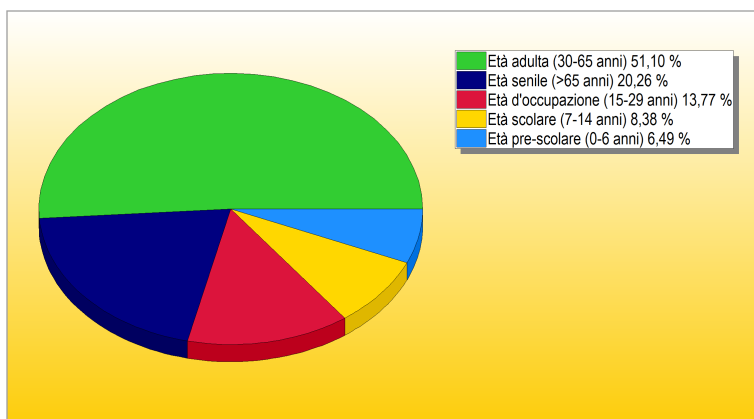
Età prescolare 0-6 anni

Età scolare 7-14 anni

Età d'occupazione 15-29 anni

Età adulta 30-65 anni

Età senile >65 anni



GLI UFFICI DELL'ENTE

Come sono organizzati gli uffici del Comune

NUMERO DIPENDENTI IN SERVIZIO 12

Servizio Socio Economico

Responsabile: Silvia Vannozzi

0743/252833 / areaamministrativa@comune.castel-ritaldi.pg.it

Servizio Organizzazione Amministrativa Associato

Responsabile: Roberto Raio

0743/252846 / segreteria@comune.castel-ritaldi.pg.it

Demografici Elettorale

Responsabile: Maurizio Filippucci

0743/252822 / demografici@comune.castel-ritaldi.pg.it

Servizi Sociali/Scuole

Responsabile: Mirella Colli

0743/252834 / info@comune.castel-ritaldi.pg.it

Economato/Patrimonio

Responsabile: Giuliana Menghini

0743/252841 / economato@comune.castel-ritaldi.pg.it

Area Gestione Economico-Finanziaria

Responsabile: Piero Ugolini

0743/252842 / pierougolini@comune.castel-ritaldi.pg.it

Tributi/Risorse

Responsabile: Romoli Umberto

0743/252840 / ufficiorisorse@comune.castel-ritaldi.pg.it

Ragioneria/Bilancio

Responsabile: Antonia Bosi

0743/252847 / ragioneria@comune.castel-ritaldi.pg.it

Servizio Tecnico Associato

Responsabile: Silvia Falconi

0743/252835 / lpp@comune.castel-ritaldi.pg.it

ALIQUOTE E TARIFFE

Applicate nell'anno 2016

IMU

	‰
Abitazione principale (Cat. A/1-A/8-A/9) e pertinenze	4,00
Altri fabbricati	7,60
Aree edificabili	7,60
Abitazione concessa in uso gratuito parente linea retta 1° grado	7,60
Abitazione concessa in locazione canone concordato	5,70
Abitazione principale - ESENTE	0,00
Terreni agricoli - ESENTI	0,00
Fabbricati strumentali ad uso agricolo - ESENTI	0,00

ADDIZIONALE IRPEF

	%
Addizionale comunale Irpef	0,50

TASSA SUI RIFIUTI (TARI)

	€
TASSA RIFIUTI - UTENZE DOMESTICHE	0,00
1 componente tariffa fissa €/mq	1,20
1 componente tariffa variabile €/anno	34,34
2 componenti tariffa fissa €/mq	1,35
2 componenti tariffa variabile €/anno	80,14
3 componenti tariffa fissa €/mq	1,51
3 componenti tariffa variabile €/anno	103,04
4 componenti tariffa fissa €/mq	1,61
4 componenti tariffa variabile €/anno	125,93
5 componenti tariffa fissa €/mq	1,72
5 componenti tariffa variabile €/anno	166,01

ALIQUOTE E TARIFFE

Applicate nell'anno 2016

6 o più componenti tariffa fissa €/mq	1,77
6 o più componenti tariffa variabile €/anno	194,63
Abitazione non residenziale tariffa fissa €/mq	1,35
Abitazione non residenziale tariffa variabile €/anno	80,14
Zona non servita Riduzione del 70%	0,00

MENSA SCUOLA MATERNA

€

Quota singolo pasto bambini - 1 [^] figlio	3,60
Quota singolo pasto personale docente	5,25
Quota singolo pasto bambini - più figli	3,30

MENSA SCUOLA ELEMENTARE

€

Quota singolo pasto - 1 [^] figlio	3,60
Quota singolo pasto - più figli	3,30

ASILI NIDO

€

Tariffe in vigore dal 1 [^] gennaio al 30 giugno 2016	0,00
Reddito familiare complessivo fino ad € 20.658,28 ambito	126,00
Reddito familiare complessivo fino ad € 30.987,41 ambito	141,00
Reddito familiare complessivo superiore ad € 30.987,41 ambito	160,00
Reddito familiare complessivo fino ad € 20.658,28 fuori ambito	172,00
Reddito familiare complessivo fino ad € 30.987,41 fuori ambito	185,00
Reddito fam. complessivo superiore ad € 30.987,41 fuori ambito	200,00
Riduzione 10% sulla tariffa a partire dal 2 [^] figlio	0,00

ALIQUOTE E TARIFFE

Applicate nell'anno 2016

Tariffe in vigore dal 1 ^a settembre 2016	0,00
Tariffa unica utenti residenti	150,00
Tariffa unica utenti non residenti	200,00
Riduzione 10% sulla tariffa a partire dal 2 ^a figlio	0,00

TASSA RIFIUTI - NON DOMESTICA

€

Musei, biblioteche, scuole, associazioni €/mq	1,77
Campeggi, distributori carburanti €/mq	2,01
Stabilimenti balneari €/mq	1,33
Esposizioni, autosaloni €/mq	1,52
Alberghi senza ristorazione €/mq	2,73
Uffici, agenzie, studi professionali €/mq	3,39
Negozi abbigliamento, calzature, librerie €/mq	2,95
Edicola, farmacia, tabaccaio, plurilicenze €/mq	3,56
Attività artigianali (falegname, idraulico ecc.) €/mq	3,12
Carrozzeria, autofficina, elettrauto €/mq	3,03
Attività industriali con capannoni di produzione €/mq	2,52
Attività artigianali di produzione beni specifici €/mq	3,12
Ristoranti, trattorie, osterie, pizzerie €/mq	9,07
Bar, caffè, pasticceria €/mq	9,18
Supermercato, pane pasta, macelleria, salumi €/mq	6,85
Plurilicenze alimentari e/o miste €/mq	5,72
Ortofrutta, pescherie, fiori e piante €/mq	10,29
Zona non servita Riduzione del 70%	0,00

ALIQUOTE E TARIFFE

Applicate nell'anno 2016

CAMPUS ESTIVO

€

Contribuzione 1^ figlio	78,00
Contribuzione 2^ figlio	62,00

ILLUMINAZIONE VOTIVA

€

Punto singolo fino a 3 Watt annuali+Iva	16,50
Unico punto luce cappelle fino a 20 watt annuali +Iva	33,00

PISCINA COMUNALE

€

Fino a 11 anni ingresso	3,00
Abbonamento 10 ingressi	25,00
Oltre 11 anni ingresso	5,00
Abboanmento 10 ingressi	43,00
Corsi n. 10 lezioni di 1 ora 1^ figlio	45,00
Corsi n. 10 lezioni di 1 ora 2^ figlio	30,00
Campus estivo 10 lezioni dalle ore 9 alle ore 13 1^figlio	72,30
Campus estivo 10 lezioni dalle ore 9 alle ore 13 2^ figlio	51,65

COSAP

€

Occupazione permanente per mq o metro lineare	22,00
Occupazione temporanea per mq o metro lineare	1,65

ALIQUOTE E TARIFFE

Applicate nell'anno 2016

IMPOSTA SULLA PUBBLICITA'

€

Pubblicità ordinaria tariffa base fino a 1 mq per anno solare	11,36
Pubblicità ordinaria base superiore al mq per anno solare	16,00
Pubblicità ordinaria luminosa superfici fino a 1 mq anno solare	22,72
Pubblicità ordinaria luminosa superfici superiori al mq anno	32,00
Pubblicità effettuata con veicoli superfici fino a 1 mq anno	11,36
Pubblicità con veicoli superfici superiori al mq anno solare	16,00
Pubblicità con pannelli luminosi al mq anno solare	46,00
Pubblicità con proiezioni al giorno	3,00
Pubblicità con striscioni per 15 giorni fino ad 1 mq	11,36
Pubblicità con striscioni per 15 giorni superiori al mq	16,00
Pubblicità con aereomobili al giorno	70,00
Pubblicità con palloni frenati al giorno	35,00
Pubblicità varia al giorno con manifestini	3,00
Pubblicità a mezzo apparecchi amplificatori al giorno	9,00
Esenzione insegne e veicoli attività fino a 15 mq complessivi	0,00
Pubblicità su veicoli di impresa portata fino a 3000 Kg	69,00
Pubblicità su veicoli di impresa portata superiore a 3000 Kg	104,00
pubblicità su motoveicoli	35,00

DIRITTI PUBBLICHE AFFISSIONI

€

Manifesti dimensione fino 70x100 per 10 giorni a foglio	1,20
manifesti dimensione superiore 70x100 per 10 giorno a foglio	1,40

ALIQUOTE E TARIFFE

Applicate nell'anno 2016

TASI SERVIZI INDIVISIBILI

	‰
Abitazioni principali Esente	0,00
Abitazioni principali Cat. A/1-A/8- e A/9	2,00
Fabbricati rurali uso strumentale agricolo	1,00
Abitazione concesso uso gratuito parente linea retta 1 [^] grado	2,00
Abitazione concessa in locazione canone concordato	1,50
Altri immobili	2,00
Immobili destinati insediamento nuove attività produttive	0,00
Abitazione posseduta da residenti estero Aire Esente	0,00

IL BILANCIO 2016

Il bilancio di previsione del Comune risulta in pareggio: il volume delle previsioni di entrata è uguale, infatti, alle corrispondenti previsioni di spesa. In particolare la manovra complessiva di bilancio per l'anno 2016 è pari a euro 4.974.629,42. Questo valore complessivo fornisce solo un'informazione sintetica sull'attività che il comune intende sviluppare nell'esercizio, senza indicare quale sia la destinazione finale delle risorse disponibili. Impiegare mezzi finanziari nell'acquisto di beni di consumo è infatti cosa ben diversa dall'utilizzarli per acquisire beni di uso durevole (beni strumentali) o finanziare la costruzione di opere pubbliche. La suddivisione del bilancio di competenza nelle quattro componenti permette invece di distinguere quante e quali risorse siano destinate rispettivamente:

- al funzionamento dell'Ente (bilancio di parte corrente);
- all'attivazione di interventi in c/capitale (bilancio investimenti);
- ad operazioni prive di contenuto economico (movimenti di fondi);
- ad operazioni da cui derivano situazioni di debito/credito estranee alla gestione dell'ente (servizi per conto terzi).

BILANCIO

ENTRATE

SPESE

CORRENTE

€

€

di cui FPV per spese correnti

€

€

INVESTIMENTI

€

€

di cui FPV per spese in conto capitale

€

€

MOVIMENTI DI FONDI

€

€

SERVIZI C/TERZI

€

€

Nel presente opuscolo analizzeremo:

Bilancio corrente

È predisposto con riferimento alle entrate tributarie, ai trasferimenti da altre amministrazioni e alle entrate da proventi del patrimonio e servizi pubblici che finanziano le spese necessarie a garantire i servizi pubblici e il funzionamento dell'Ente. In particolare riguardano:

- Personale e acquisto beni;
- Prestazioni di servizi (trasporto pubblico gestione rifiuti, manutenzione verde e strade, assistenza scolastica, ...)
- Trasferimenti (in attuazione di politiche sociali verso minori, famiglie, anziani, ...)
- Quota capitale ed interessi di mutui in ammortamento.

Bilancio investimenti

In tale parte sono riportate le spese che l'Ente sostiene per la realizzazione di opere pubbliche. In particolare riguardano:

- Opere di viabilità;
- Realizzazione e manutenzione immobili, strutture sportive e sociali;
- Opere di ampliamento e sistemazione rete idrica e fognante;
- Acquisto automezzi di servizio;
- Acquisto beni durevoli per uffici e scuole.

IL BILANCIO CORRENTE 2016


Per poter fornire servizi alla collettività
il Comune prevede di acquisire risorse da:

CITTADINI



€

REGIONE




€

STATO



€

PROVINCIA ED ALTRI



€



SERVIZI COMUNALI

In particolare l'importo di Euro 2.018.041,00 deriva da:

ENTRATE TRIBUTARIE

€

ENTRATE EXTRATRIBUTARIE

€

Contributo pro capite cittadino

€

Contributo pro capite Stato ed altri

€

Le Entrate

IL BILANCIO CORRENTE 2016

Le principali entrate proprie previste sono:

Entrate tributarie

IMPOSTA

IMU

TASI

Tassa sui rifiuti (TARI)

Addizionale IRPEF

ICI per poste esercizi precedenti

Entrata da fondo di solidarietà comunale

Imposta pubblicità

Altre

IMPORTO



Entrate extratributarie

ENTRATA

Proventi servizi pubblici

Proventi beni comunali

Cosap

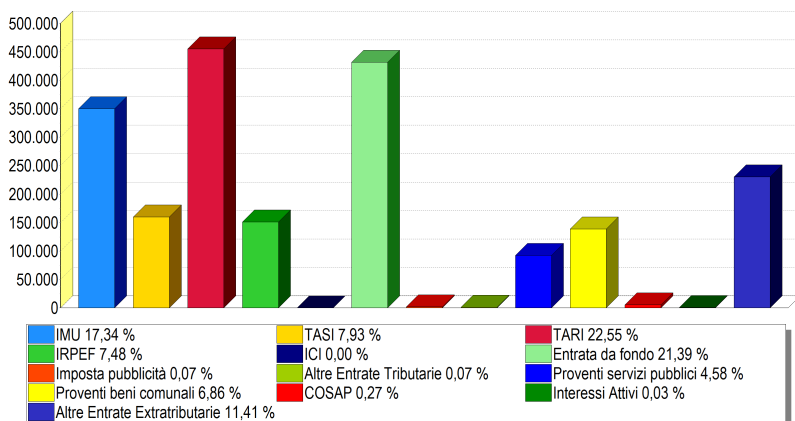
Altre

Interessi attivi

IMPORTO



Pressione tributaria pro capite



Le Entrate

IL BILANCIO CORRENTE 2016

Come saranno spese le entrate correnti raccolte?

Amministrazione Generale - Organi istituzionali, Ufficio tecnico, Servizio anagrafe e Stato civile.

€

Giustizia - Uffici giudiziari.

€

Ordine Pubblico e Sicurezza - Polizia locale ed Amministrativa.

€

Istruzione - Scuola materna, Scuola elementare, Istruzione secondaria ed Assistenza scolastica.

€

Cultura - Biblioteche, Teatri ed Attività culturali.

€

Sport e Tempo Libero - Stadio comunale e Manifestazioni sportive e ricreative.

€

Turismo - Servizi turistici, Manifestazioni turistiche.

€

Viabilità e Trasporti

€

Ambiente e Territorio - Urbanistica, E.R.P., Protezione civile, Acquedotto, Fognature e depurazione, Parchi e giardini.

€

Settore Sociale - Asili nido, Strutture residenziali per anziani, Assistenza e beneficenza.

€

Sviluppo Economico - Mercati, Mattatoio e Servizi relativi al commercio.

€

Servizi Produttivi - Distribuzione gas ed altri.

€

Accantonamenti prudenziali

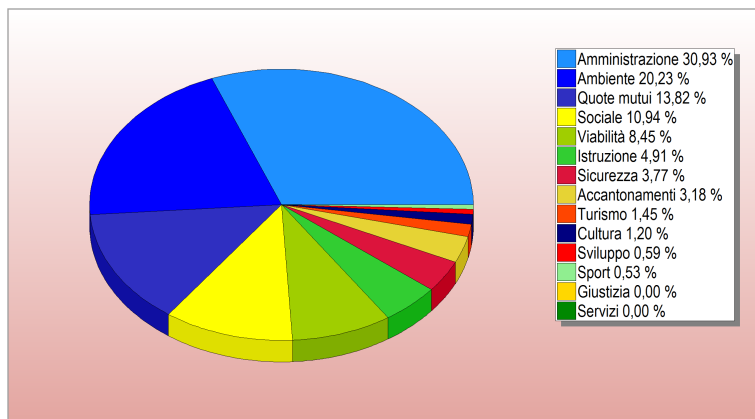
€

Quote Capitale Ammortamento Mutui e Prestiti

€

Totale

€

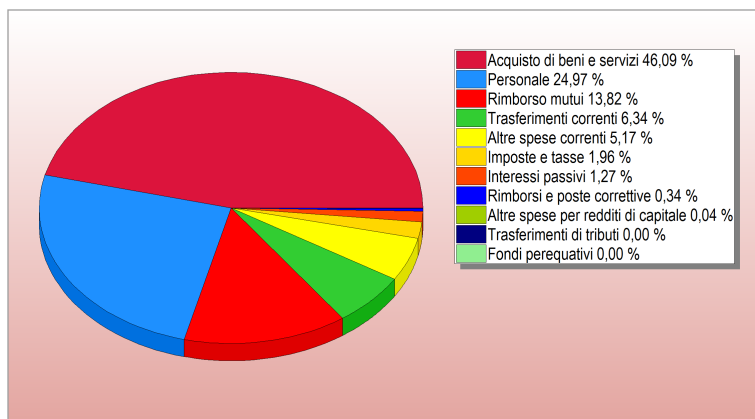


La Spesa

IL BILANCIO CORRENTE 2016

Per pagare cosa?

Personale	€
Imposte e tasse a carico dell'Ente	€
Acquisto di beni e servizi	€
Trasferimenti correnti	€
Trasferimenti di tributi	€
Fondi perequativi	€
Interessi passivi	€
Altre spese per redditi di capitale	€
Rimborsi e poste correttive delle entrate	€
Altre spese correnti	€
Rimborso quota capitale mutui	€
Totale	€



La Spesa

Spesa Corrente Prevista Pro Capite Anno 2016

€

Spesa Corrente Pro Capite Anno 2015

€

Spesa Corrente Pro Capite Anno 2014

€

IL BILANCIO INVESTIMENTI 2016

Per poter realizzare opere pubbliche il Comune
utilizzerà:

ALIENAZIONI DI BENI



€

CONTRIBUTI
DELLO STATO



€

CONTRIBUTI
DELLA REGIONE



€

MUTUI E PRESTITI



€

ALTRE ENTRATE



€



INVESTIMENTI

OPERE
PUBBLICHE



€

BENI
MOBILI



€

ALTRI
INVESTIMENTI



€

Spesa Pro Capite Investimenti Anno 2016

€

Spesa Pro Capite Investimenti Anno 2015

€

Spesa Pro Capite Investimenti Anno 2014

€

Le Entrate

IL BILANCIO INVESTIMENTI 2016

In quali settori saranno realizzati gli investimenti?

Amministrazione Generale - Organi istituzionali,
Ufficio tecnico, Servizio anagrafe e Stato civile.

€

Giustizia - Uffici giudiziari.

€

Ordine Pubblico e Sicurezza - Polizia Locale ed Amministrativa.

€

Istruzione - Scuola materna, Scuola elementare,
Istruzione secondaria ed Assistenza scolastica.

€

Cultura - Biblioteche, Teatri ed Attività culturali.

€

Sport e Tempo Libero - Stadio comunale e
Manifestazioni sportive e ricreative.

€

Turismo - Servizi turistici e Manifestazioni turistiche.

€

Viabilità e Trasporti

€

Ambiente e Territorio - Urbanistica, E.R.P., Protezione
civile, Acquedotto, Fognature e depurazione, Parchi e giardini.

€

Settore Sociale - Asili nido, Strutture residenziali per
anziani, Assistenza e beneficenza.

€

Sviluppo Economico - Mercati, Mattatoio e Servizi
relativi al commercio.

€

Servizi Produttivi - Distribuzione gas ed Altri.

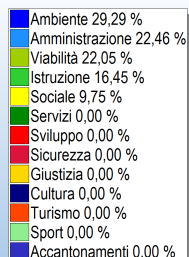
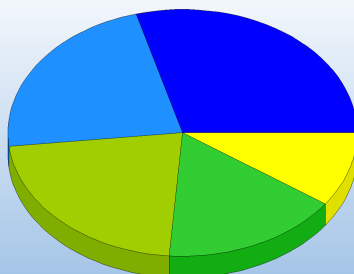
€

Accantonamenti prudenziali

€

Totale

€



La Spesa

IL BILANCIO INVESTIMENTI 2016

Principali opere pubbliche da avviare nell'anno:

€

Intervento di riqualificazione edificio scuola media	200.000,00
Interventi viabilità comunale	110.000,00
Realizzazione loculi cimiteriali	60.000,00

La Spesa



Comune di Castel Ritaldi

